


**Výročná správa obce L i p o v n í k**  
**za rok 2013**



Schválil:

**Dušan Turčan**  
starosta obce

## OBSAH

1. Základná charakteristika obce Lipovník.....	3
1.1. Identifikačné údaje :.....	3
1.4. Ekonomické údaje: .....	4
1.5. Symboly obce:.....	4
1.6. Logo obce.....	5
1.7. História obce.....	5
1.8. Výchova a vzdelávanie: .....	5
1.9. Zdravotníctvo: .....	5
1.10. Sociálne zabezpečenie:.....	5
1.11. Kultúra.....	6
1.12. Hospodárstvo.....	6
1.13. Organizačná štruktúra obce.....	6
2. Rozpočet obce na rok 2013 a jeho plnenie .....	7
2.1. Plnenie príjmov za rok 2013.....	8
2.1.1. Bežné príjmy.....	8
2.1.2. Kapitálové príjmy .....	9
2.1.3. Príjmové finančné operácie .....	9
2.2. Čerpanie výdavkov za rok 2013 .....	10
2.2.1. Bežné výdavky /600/:.....	10
2.2.2. Kapitálové výdavky /700/ :.....	11
2.2.3. Výdavkové finančné operácie : .....	11
2.2.4. Výdavky členené podľa programového rozpočtu:.....	12
3. Hospodárenie obce a rozdelenie výsledku hospodárenia za rok 2013 .....	14
3.1 Výsledok hospodárenia pre tvorbu rezervného fondu: .....	14
3.2. Stav finančných prostriedkov obce k 31.12.2013.....	14
4. Bilancia aktív a pasív k 31.12.2013 v EUR .....	15
4.1. Aktíva.....	15
4.2. Pasíva : .....	16
5. Vývoj pohľadávok a záväzkov .....	16
5.1. Pohľadávky.....	16
5.2. Záväzky .....	17
Obec Lipovník k 31.12.2013 eviduje nasledovný druh záväzkov: .....	17
Záväzky so zostatkovou dobou splatnosti do jedného roka vrátane:.....	17
5.3. Bankové úvery a výpomoci.....	17
6. Hospodársky výsledok.....	18
6.1. Výnosy – popis a výška významných položiek v EUR. ....	18
6.2. Náklady popis a výška významných položiek v EUR. ....	19
6.3. Vysporiadanie účtovného výsledku hospodárenia obce: .....	20
7. Ostatné dôležité informácie.....	20
7.1. Prijaté granty a transfery .....	20
7.2. Poskytnuté dotácie .....	21
7.3. Významné investičné akcie v roku 2013 .....	21
7.4. Predpokladaný budúci vývoj činnosti.....	21
7.5. Udalosti osobitného významu po skončení účtovného obdobia.....	21

# 1. Základná charakteristika obce Lipovník

Obec Lipovník je samostatný územný samosprávny a správny celok Slovenskej republiky. Združuje osoby, ktoré majú na jej území trvalý pobyt. Obec je právnickou osobou, ktorá za podmienok ustanovených zákonom samostatne hospodári s vlastným majetkom a s vlastnými príjmami. Základnou úlohou obce pri výkone samosprávy je starostlivosť o všestranný rozvoj jej územia a potreby jej obyvateľov. Pôsobnosť obce upravuje najmä zákon č. 369/1990 Zb. o obecnom zriadení v znení zmien a doplnkov a zákon č. 138/1991 Zb. o majetku obcí v znení zmien a doplnkov.

## 1.1. Identifikačné údaje :

**Názov :** Obec Lipovník

**Adresa pre poštový styk :** Obecný úrad Lipovník č. 113, 956 01 Bojná

**IČO :** 00310 662

**DIČ :** 2021315450

**Právna forma :** právnická osoba – obec

Obec ako samostatný územný samosprávny a správny celok sa riadi zákonom Slovenskej národnej rady č. 369/1990 Zb. o obecnom zriadení v znení neskorších zmien a doplnkov a Ústavou Slovenskej republiky.

## 1.2. Geografické údaje:

Obec Lipovník sa nachádza v severozápadnej časti Nitrianskej pahorkatiny, pri juhovýchodnom úpätí Považského Inovca v údolí potoka Hlavinka, ktorý pramení pod vrchom Marhát (748 m) na hranici katastrálnych území obcí Lipovník, Vozokany a Hubina. Administratívne je obec zaradená do obvodu Topoľčany, územného celku Nitrianskeho samosprávneho kraja a do NUTS II. Západné Slovensko. Obec leží 15 km od okresného mesta Topoľčany.

**Celková rozloha obce :** 644,29 ha

**Nadmorská výška :** nadmorská výška v strede obce je 265 m n.m., v katastrálnom území sa nadmorská výška pohybuje v rozpätí 216 – 578 m n.m.

## 1.3. Demografické údaje :

**Počet obyvateľov k 31.12.2013 :** 320 obyvateľov

**z toho:** žien : 143

mužov : 119

deti do 15 rokov : 41

mládež od 15 do 18 rokov : 17

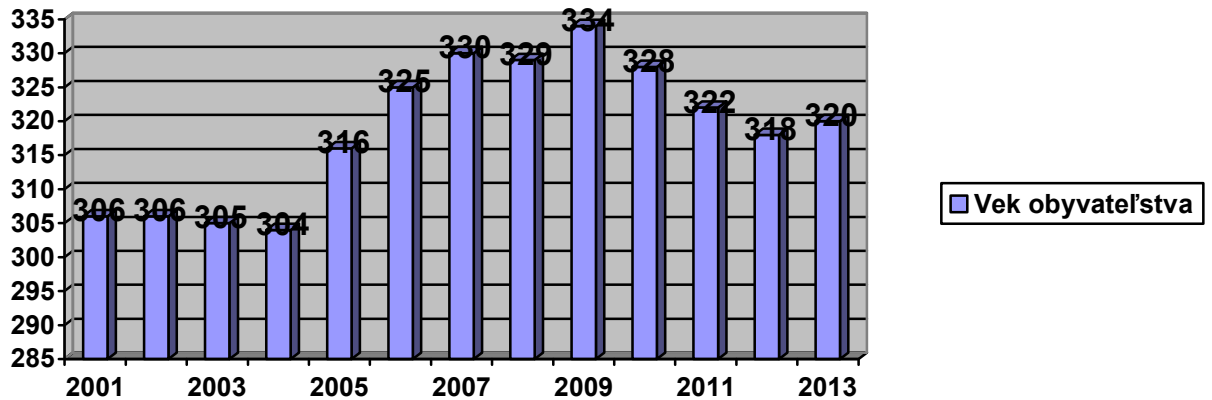
**Priemerný vek občanov :** 41,63 roka

### Národnostné zloženie občanov:

národnosť slovenská : 319

národnosť iná : 1

### Vývoj počtu obyvateľov v obci za roky: 2001 – 2013




### 1.4. Ekonomické údaje:

Nezamestnanosť v obci: mieru nezamestnanosti v obci nie je možné presne určiť z dôvodu značného počtu i dobrovoľne nezamestnaných občanov, v priemere je však úradom práce evidovaných 12 dlhodobo nezamestnaných občanov obce

Vývoj nezamestnanosti: v obci bola zaznamenané výrazné zvýšenie nezamestnanosti občanov obce spôsobené predovšetkým svetovou hospodárskou krízou

### 1.5 Symboly obce:

Obec Lipovník má tieto symboly obce: erb, vlajka, pečať:



#### Erb obce:

V červenom štíte po zlatej oblej pažiti bežiaci strieborný kôň so zlatou hrivou, chvostom a kopytami, za ním strom lipy so zlatým kmeňom a striebornými listami.

#### *Vlajka obce:*

Vlajka obce pozostáva zo štyroch pozdĺžnych pruhov vo farbách červenej (2/8), bielej (1/8), červenej (2/8), žltej (1/8) a červenej (2/8). Vlajka má pomer strán 2:3 a je ukončená tromi cípmi, t.j. dvomi zástrihmi siahajúcimi do tretiny listu vlajky.

#### *Pečať obce:*

Pečať obce je okrúhla, uprostred s obecným symbolom a kruhopisom OBEC LIPOVNÍK.

Symboly obce Lipovník sú zapísané v Heraldickom registri Slovenskej republiky pod signatúrou L-51/95.

### **1.6. Logo obce**

Obec nemá vlastné logo obce.

### **1.7. História obce**

Po prvýkrát sa obec spomína ako Lipolnuk v roku 1283. Od roku 1808 má súčasné pomenovanie Lipovník. Vlastníkmi obce boli rôzne rody. Medzi posledné patria Steigerovci a Stumerovci. Ďalšie historické mená obce sú: 1283 Lypoľnuk, 1317 Lipolnok a 1808 Lipovník.

### **1.8. Výchova a vzdelávanie:**

Výchovu a vzdelávanie detí obce zabezpečuje podľa určenia školského obvodu prevažne Základná škola s materskou školou Bojná, nakoľko obec Lipovník nemá na svojom území obce zradené žiadne vlastné školské zariadenia. Deti tam navštevujú školské zariadenia, a to materskú školu a základnú školu a za povinnou školskou dochádzkou musia tak dochádzať denne pár kilometrov mimo územia svojej obce.

### **1.9. Zdravotníctvo:**

Zdravotná starostlivosť pre obyvateľov obce sa vzhľadom na jej veľkosť priamo v obci neposkytuje. Občanom ju predovšetkým poskytuje pediatrická ambulancia, ambulancia pre dospelých a zubná ambulancia ktoré sa nachádzajú v obci Bojná, vzdialenej od obce Lipovník 4 km.

### **1.10. Sociálne zabezpečenie:**

Sociálne služby v obci je pripravená zabezpečovať obec a to prostredníctvom opatrovateľskej služby opatrovaním v domácnosti. Za týmto účelom obec zamestnáva jednu pracovníčku na opatrovanie seniorov v domácnosti. Obec na uvedenom úseku však vykonáva taktiež vyhľadávaciu činnosť a vedie evidenciu potenciálnych záujemcov o tento druh služby. Zariadenia sociálnych služieb v obci neexistujú a súčasný stav obyvateľstva tieto ani nevyžaduje.

## 1.11. Kultúra

Spoločenský a kultúrny život v obci zabezpečuje prevažne obecný úrad a to organizovaním kultúrnych a spoločenských aktivít, na tieto účely má obec k dispozícii vlastný kultúrny dom a športový areál – ihrisko. Obecný úrad pravidelne, t.j. každoročne organizuje podujatia a to stávajú mája, v mesiaci november organizuje tradičnú hodovú zábavu, v mesiaci december organizuje tradičné Jasličkové slávnosti. Obecná knižnica na území obce sa k 31.12. vedie ako stagnujúca – nevykonáva sa žiadna činnosť obecnej knižnice. V obci Lipovník bola v roku 2013 pozastavená činnosť futbalistov, ktorý vystupujú pod názvom TJ Lipovník. V obci je zriadený i dobrovoľný hasičský zbor ktorý má 25 členov.

## 1.12. Hospodárstvo

V obci Lipovník je poskytovaných viacero služieb: Slovenská pošta – poskytuje služby pre občanov obce v obci Bojná v ktorej má sídlo a je vzdialená od obce Lipovník 4 km. V obci Lipovník vystupuje viacero podnikateľov a živnostníkov. Ďalej sa v obci nachádzajú aj rôzne iné predajne ako sú:

- ČSPHL – predajňa pohonných hmôt JOPI TRADE, s.r.o. Vlčany, prevádzka Lipovník
- Miroslav Šlik – výroba a šitie sedacích súprav
- LWA Marián Paškrtá – drevovýroba

Občerstvenie v obci zabezpečuje miestne pohostinstvo „Hostinec pri Ihrisku“ – T. Polonská.

Zásobovanie obyvateľstva potravinami a ďalším tovarom zabezpečujú 2 predajne potravín:

1. predajňa COOP Jednota Lipovník a predajňa Rozličného tovaru – Jana Šliková, Lipovník.

## 1.13. Organizačná štruktúra obce

Starosta obce:	Dušan Turčan
Zástupca starostu obce:	Jozef Jančovič
Hlavný kontrolór obce:	František Ďuriška Ing. Adrián Kuník
Obecné zastupiteľstvo:	Jozef Jančovič Miroslav Kollár Ladislav Hubinský Jana Šliková Pavol Šatan

**Obecné zastupiteľstvo obce Lipovník** je zastupiteľský zbor zložený z 5 poslancov zvolených v priamych voľbách dňa 02.12.2006, opätovne zvolení poslanci OZ v komunálnych voľbách, ktoré sa konali 27.11.2010 na obdobie 4 rokov. Obecné zastupiteľstvo v Lipovníku rozhodovalo v roku 2013 na svojich zasadnutiach o základných otázkach života obce. Zasadnutia v roku 2013 sa konali celkom 5 krát, a to v dňoch : 01.03.2013, 26.04.2013 – mimoriadne zasadnutie , 24.05.2013, 30.08.2013, 29.11.2013

**Hlavný kontrolór obce:** František Ďuriška, bol zvolený do funkcie hlavného kontrolóra obce obecným zastupiteľstvom na obdobie : 6 rokov, opätovne zvolený obecným zastupiteľstvom dňa 11.12.2009 na ďalšie volebné obdobie 6 rokov. Funkciu hlavného kontrolóra obce vykonáva na úväzok : 0,05 %. V roku 2013 hlavný kontrolór obce

pracoval v zmysle plánu kontrolnej činnosti na rok 2013 schváleného obecným zastupiteľstvom. Taktiež ku dňu 31.03.2013 bol ukončený pracovný pomer s p. Františkom Ďuriškom a na základe tejto skutočnosti bolo vyhlásené nové konanie voľby hlavného kontrolóra. Novým hlavným kontrolórom obce Lipovník sa stal dňa 24.05.2013 p. Ing. Adrián Kuník na základe voľby HK.

#### **Komisie:**

1. komisia na prijímanie oznámení funkcií, zamestnaní, činností a majetkových pomerov starostu obce a ostatných funkcionárov v znení platnej legislatívy
2. komisia na ochranu verejného poriadku, životného prostredia a ochrany pred povodňami

Komisie obce Lipovník boli schválené dňa: 26.12.2010, uznesením č. 1/2011 – ustanovujúce zasadnutie novozvolených poslancov OZ po uskutočnených komunálnych voľbách dňa 27.11.2010. V každej komisii je predsedom poslanec OZ a členovia sú i z radu občanov obce.

#### **Obecný úrad**

Obecný úrad je výkonným orgánom obecného zastupiteľstva a starostu obce, zabezpečuje organizačné a administratívne práce. Prácu obecného úradu organizuje starosta obce. Obec k 31.12.2013 nemá zriadenú žiadnu rozpočtovú organizáciu a ani príspevkovú organizáciu a nie je zriaďovateľom žiadneho školského zariadenia. Obec Lipovník má podiel akcií v Západoslovenskej vodárenskej spoločnosti a.s. vo výške: 68 769,68 €, t.j. 2 072 ks akcií v menovitej hodnote jednej akcie 33,19 €.

## **2. Rozpočet obce na rok 2013 a jeho plnenie**

Obec financuje svoje potreby predovšetkým z vlastných príjmov, zo štátnych dotácií, ako aj z ďalších zdrojov. Základným nástrojom finančného hospodárenia obce v príslušnom rozpočtovom roku, bol rozpočet obce na rok 2013. Rozpočet obce je súčasťou rozpočtu verejnej správy. Rozpočtový rok je zhodný s kalendárnym rokom. Rozpočet vyjadruje samostatnosť hospodárenia obce, obsahuje príjmy a výdavky, v ktorých sú vyjadrené finančné vzťahy. Rozpočet sa vnútorne člení na bežné príjmy a bežné výdavky /ďalej len bežný rozpočet/, kapitálové príjmy a kapitálové výdavky /ďalej len kapitálový rozpočet/ a finančné operácie. Základným nástrojom finančného hospodárenia obce na rok 2013 bol schválený rozpočet obce na rok 2013.

Obec v roku 2013 zostavila rozpočet podľa ustanovenia § 10 odsek 7) zákona č.583/2004 Z.z. o rozpočtových pravidlách územnej samosprávy a o zmene a doplnení niektorých zákonov v znení neskorších predpisov. Rozpočet obce na rok 2013 bol zostavený : bežný rozpočet bol zostavený ako vyrovnaný a kapitálový rozpočet ako schodkový / krytý z finančných operácií – zostatok finančných prostriedkov z uplynulých období/ Hospodárenie obce sa riadilo podľa schváleného rozpočtu na rok 2013.

Rozpočet obce bol schválený obecným zastupiteľstvom v Lipovníku zo dňa 30.11.2012 uznesením č. 10/2012 bod D1

V roku 2013 bol zmenený celkom trikrát :

1. zmena schválená RO č.1/2013 dňa 24.05.2013 uznesením OZ č. 13.6/2013, C/1
2. zmena schválená RO č.2/2013 dňa 30.08.2013 uznesením OZ č. 14.3/2013, C/2
3. zmena schválená RO č. 3/2013 dňa 29.11.2013 uznesením OZ č. 15.3/2013, C/1

Po poslednej zmene bol rozpočet nasledovný :

## Upravený rozpočet obce k 31.12.2013

### Rozpočet obce v EUR :

	Schválený rozpočet	Plnenie rozpočtu
Príjmy celkom	93 370,00	82 637,08
Výdavky celkom	93 370,00	67 425,99
<b>Hospodárenie obce – prebytok</b>	<b>0</b>	<b>15 211,09</b>

### z toho :

	Schválený rozpočet	Plnenie rozpočtu
Bežné príjmy	79 870,00	82 637,08
Bežné výdavky	79 870,00	67 425,99
<b>Prebytok bežného rozpočtu</b>	<b>0,00</b>	<b>15 211,09</b>

	Schválený rozpočet	Plnenie rozpočtu
Kapitálové príjmy	0,00	0,00
Kapitálové výdavky	13 500,00	0,00
<b>Schodok kapitálového rozpočtu</b>	<b>- 13 500,00</b>	<b>0,00</b>

	Schválený rozpočet	Plnenie rozpočtu
Príjmové finančné operácie	13 500,00	0
Výdavkové finančné operácie	0	0
<b>Hospodárenie z finanč. operácií</b>	<b>+ 13 500,00</b>	<b>0</b>

## 2.1. Plnenie príjmov za rok 2013

### 2.1.1. Bežné príjmy

Príjmy celkom	(v €)
Schválený rozpočet	69 700,00
Upravený rozpočet	79 870,00
Skutočnosť k 31.12.2013	82 637,08
% plnenia k upravenému rozpočtu	103,46 %



Hlavná kategória	Text	Upravený rozpočet	Skutočnosť k 31.12.2013
	<b>Príjmy celkom</b>	79 870,00	82 637,08
100	Daňové príjmy	56 605,00	59 610,22
200	Nedaňové príjmy	8 950,00	8 293,68
300	Granty a transfery	14 315,00	14 733,18

### 2.1.2 Kapitálové príjmy

Príjmy celkom	(v €)
Schválený rozpočet	308 000,00
Upravený rozpočet	0,00
Skutočnosť k 31.12.2013	0,00
% plnenia k upravenému rozpočtu	0,00

Hlavná kategória	Text	Upravený rozpočet	Skutočnosť k 31.12.2013
	<b>Príjmy celkom</b>	0,00	0,00
300	Granty a transfery	0,00	0,00

### 2.1.3. Príjmové finančné operácie

Príjmy celkom	(v €)
Schválený rozpočet	29 500,00
Upravený rozpočet	0,00
Skutočnosť k 31.12.2013	0,00
% plnenia k upravenému rozpočtu	0,00

Hlavná kategória	Text	Upravený rozpočet	Skutočnosť k 31.12.2013
	<b>Príjmy celkom</b>	0,00	0,00
400	Príjmy z prevodu	0,00	0,00

## 2.2. Čerpanie výdavkov za rok 2013

### 2.2.1. Bežné výdavky /600/:

v eurách:

Rozpočet na rok 2013	Skutočnosť k 31.12.2013	% plnenia
79 870,00	67 425,99	84,42

#### BEŽNÉ VÝDAVKY podľa štatistickej klasifikácie výdavkov verejnej správy

Ukazovateľ		Rozpočet	Skutočnosť	% plnenia
01.1.1.6	Výdavky verejnej správy obce	47 415,00	42 053,74	88,69
01.1.2	Finančná a rozpočtová oblasť	630,00	561,50	89,13
01.6.0	Iné všeobecné služby	530,00	1 120,00	211,32
02.2.0.	Civilná obrana	150,00	95,88	63,92
03.2.0.	Ochrana pred požiarmi	290,00	102,46	35,33
03.6.0.	Verejný poriadok a bezpeč. i.n.	10,00	0,00	0,00
04.1.2.	Všeobecná pracovná oblasť	215,00	42,13	19,60
04.2.1.9	Vodné hospodárstvo	40,00	0,00	0,00
04.5.1.	Cestná doprava	415,00	158,96	38,30
04.5.1.3.	Správa a údržba ciest	1 855,00	1 277,99	68,89
05.1.0.	Nakladanie s odpadmi	4 350,00	2 802,88	64,43
05.2.0.	Nakladanie s odpadovými vodami	80,00	35,00	43,75
05.6.0.	Ochrana životného prostredia i.n.	800,00	540,34	67,54
06.1.0.	Rozvoj bývania	30,00	0,00	0,00
06.2.0	Rozvoj obcí	1 330,00	361,89	27,21
06.3.0.	Zásobovanie s vodou	120,00	84,00	70,00
06.4.0.	Verejné osvetlenie	2 840,00	2 219,26	78,14
08.1.0	Rekreačné a športové služby	3 020,00	2 287,70	75,75
08.2.0	Kultúrne služby	8 040,00	8 054,51	100,18
08.2.05.	Knižnice	2 690,00	1 850,42	68,79
08.2.0.9	Ostatné kultúrne služby vrát. KD	600,00	310,10	51,68
08.3.0	Vysielacie a vydavateľské služby	100,00	53,90	53,90
08.4.0.	Náboženské a iné spoloč. služby	1 120,00	820,08	73,22
09.1.1.	Predškolská výchova	50,00	0,00	0,00
09.1.2.	Základné vzdelanie	200,00	0,00	0,00
10.2.0.1	Zariadenia sociálnych služieb	0,00	0,00	0,00
10.2.0.2	Ďalšie sociálne služby	2 950,00	2 593,35	87,91
	<b>Bežný rozpočet spolu</b>	<b>79 870,00</b>	<b>67 425,99</b>	<b>84,42</b>

## 2.2.2. Kapitálové výdavky /700/ :

v eur:

<b>Rozpočet na rok 2013</b>	<b>Skutočnosť k 31.12.2013</b>	<b>% plnenia</b>
13 500,00	0,00	0,00

v tom :

Kapitálové výdavky podľa funkčnej klasifikácie

<b>Funkčná klasifikácia</b>	<b>rozpočet</b>	<b>skutočnosť</b>	<b>% plnenia</b>
<b>01.1.1.6</b> <b>Výdavky verejnej správy - obce</b>	<b>0</b>	<b>0</b>	<b>0</b>
711 001 Nákup pozemkov	10 000,00	0	0
716 000 Prípravná a proj. dokument.	3 500,00	0	0
<b>06.2.0.</b> <b>Rozvoj obcí</b>	<b>0</b>	<b>0</b>	<b>0</b>
714 004 Nákl. voz., ťahač, prac. stroje	0	0	0
<b>06.3.0.</b> <b>Zásobovanie vodou</b>	<b>0</b>	<b>0</b>	<b>0</b>
717 001 Realizácia nových stavieb	0	0	0
<b>08.3.0.</b> <b>Vysielacie a vydav. služby</b>	<b>0</b>	<b>0</b>	<b>0</b>
717 002 Rekonštr. a modernizácia	0	0	0
<b>08.4.0</b> <b>Náboženské a iné spol. služby</b>	<b>0</b>	<b>0</b>	<b>0</b>
717 002 11H Rekonštr. a modernizácia	0	0	0
717 002 41 Rekonštr. a modernizácia	0	0	0
717 002 46 Rekonštr. a modernizácia	0	0	0
<b>Kapitálový transfer spolu</b>	<b>13 500,00</b>	<b>0,00</b>	<b>0,00</b>

Obec Lipovník neukutočnila v roku 2013 žiadne naplánované investičné akcie.

## 2.2.3. Výdavkové finančné operácie :

Obec Lipovník v roku 2013 nemala naplánované a ani rozpočtované žiadne výdavkové finančné operácie.

## 2.2.4. Výdavky členené podľa programového rozpočtu:

Rekapitulácia rozpočtu podľa programov za rok 2013:  
(bežné výdavky)

<b>PROGRAM PODPROGRAM</b>	Schválený rozpočet	Upravený rozpočet	Bežné výdavky	<b>Spolu plnenie</b>	Percento plnenia
1.1 Plánovanie	250,00	250,00	0,00	<b>0,00</b>	0,00
1.2 Manažment	25 500,00	25 650,00	22 449,42	<b>22 449,42</b>	87,52
1.3 Kontrola	1 130,00	1 080,00	1 023,20	<b>1 023,20</b>	94,74
<b>1 Plánovanie, manažment a kontrola</b>	<b>26 880,00</b>	<b>26 980,00</b>	<b>23 472,62</b>	<b>23 472,62</b>	<b>87,00</b>
2.1 Propagácia	175,00	235,00	186,25	<b>186,25</b>	79,26
2.2 Marketing	10,00	10,00	0,00	<b>0,00</b>	0,00
<b>2 Propagácia a marketing</b>	<b>185,00</b>	<b>245,00</b>	<b>186,25</b>	<b>186,25</b>	<b>76,02</b>
3.1 Školenia, kurzy, semináre	20,00	20,00	0,00	<b>0,00</b>	0,00
3.2 Odborná literatúra	170,00	170,00	12,50	<b>12,50</b>	7,35
<b>3 Interné služby</b>	<b>190,00</b>	<b>190,00</b>	<b>12,50</b>	<b>12,50</b>	<b>6,58</b>
4.1 Administratíva a vš. služby	15 965,00	19 970,00	18 306,59	<b>18 306,59</b>	91,67
4.2 Vysielacie a rozmn. služby	100,00	100,00	53,90	<b>53,90</b>	53,90
4.3 PVŠS, spol. obecné úrady	590,00	660,00	633,24	<b>633,24</b>	95,95
<b>4 Administratíva a služby občanom</b>	<b>16 655,00</b>	<b>20 730,00</b>	<b>18 993,73</b>	<b>18 993,73</b>	<b>91,62</b>
5.1 Civilná ochrana a KR	150,00	150,00	95,88	<b>95,88</b>	63,92
5.2 Ochrana pred požiarimi	1 390,00	290,00	102,46	<b>102,46</b>	35,33
5.3 Ochrana pred povodňami	40,00	40,00	40,00	<b>0,00</b>	0,00
5.4 Verejné osvetlenie	2 840,00	2 840,00	2 219,26	<b>2 219,26</b>	78,14
5.5 Verejný poriadok	10,00	10,00	0,00	<b>0,00</b>	0,00
<b>5 Bezpečnosť</b>	<b>4 430,00</b>	<b>3 330,00</b>	<b>2 417,60</b>	<b>2 417,60</b>	<b>72,60</b>
6.1. Nakladanie s odpadmi	4 930,00	4 430,00	2 867,88	<b>2 867,88</b>	64,74
6.2. Životné prostredie	1 670,00	2 130,00	956,23	<b>956,23</b>	44,89
<b>6 OH, tvorba a ochrana ŽP</b>	<b>6 600,00</b>	<b>6 560,00</b>	<b>3 824,11</b>	<b>3 824,11</b>	<b>58,29</b>
7.1 Miestne komunikácie a chodníky	1 220,00	1 855,00	1 288,89	<b>1 288,89</b>	69,48
<b>7 Pozemné komunikácie</b>	<b>1 220,00</b>	<b>1 855,00</b>	<b>1 288,89</b>	<b>1 288,89</b>	<b>69,48</b>
8.1. Dopravná obslužnosť obce	415,00	415,00	148,06	<b>148,06</b>	35,68
<b>8 Doprava</b>	<b>415,00</b>	<b>415,00</b>	<b>148,06</b>	<b>148,06</b>	<b>35,68</b>
9.1 Predškolská a školská príprava	250,00	250,00	0,00	<b>0,00</b>	0,00
<b>9 Vzdelávanie</b>	<b>250,00</b>	<b>250,00</b>	<b>0,00</b>	<b>0,00</b>	<b>0,00</b>
10.1 Športová infraštruktúra	2 980,00	2 930,00	2 287,70	<b>2 287,70</b>	78,08
10.2 Priame športové aktivity	790,00	90,00	0,00	<b>0,00</b>	0,00
<b>10 Šport</b>	<b>3 770,00</b>	<b>3 020,00</b>	<b>2 287,70</b>	<b>2 287,70</b>	<b>75,75</b>
11.1 Dom kultúry	890,00	8 040,00	8 054,41	<b>8 054,41</b>	100,18
11.2 Knižnica	2 690,00	2 690,00	1 850,42	<b>1 850,42</b>	67,89
11.3 Ostatné kultúrne služby	600,00	600,00	310,10	<b>310,10</b>	51,68
11.4 Cirkev	1 120,00	1 120,00	820,08	<b>820,08</b>	73,22
<b>11 Kultúra</b>	<b>5 300,00</b>	<b>12 450,00</b>	<b>11 035,01</b>	<b>11 035,01</b>	<b>88,63</b>
12.1 Bývanie, podnikanie, cestovný ruch	30,00	30,00	0,00	<b>0,00</b>	0,00
12.2 Technická infraštruktúra	80,00	120,00	0,00	<b>0,00</b>	0,00
<b>12 Prostredie pre život</b>	<b>110,00</b>	<b>150,00</b>	<b>0,00</b>	<b>0,00</b>	<b>0,00</b>

<b>13.1 Staroba, osamelosť, ŤZP</b>	2 950,00	2 950,00	2 597,39	<b>2 597,39</b>	88,05
<b>13.2 Znevýhodnené skupiny občanov</b>	215,00	215,00	42,13	<b>42,13</b>	19,60
<b>13 Sociálne služby</b>	<b>3 165,00</b>	<b>3 165,00</b>	<b>2 639,52</b>	<b>2 639,52</b>	<b>83,40</b>
<b>14.1 Voľby do NR SR</b>	0,00	0,00	0,00	<b>0,00</b>	0,00
<b>14.2 Voľby do orgánov obcí</b>	0,00	0,00	0,00	<b>0,00</b>	0,00
<b>14.3 Referendum</b>	0,00	0,00	0,00	<b>0,00</b>	0,00
<b>14.4 SODB 2012</b>	0,00	0,00	0,00	<b>0,00</b>	0,00
<b>14.5 Voľdy do orgánov VÚC</b>	530,00	530,00	1 120,00	<b>1 120,00</b>	211,32
<b>14 Voľby</b>	<b>530,00</b>	<b>530,00</b>	<b>1120,00</b>	<b>1 120,00</b>	<b>211,32</b>
<b>SPOLU</b>	<b>69 700,00</b>	<b>79 870,00</b>	<b>67 425,99</b>	<b>67 425,99</b>	<b>84,42</b>

Kapitálové výdavky podľa programového rozpočtu na rok 2013

<b>PROGRAM</b> <b>PODPROGRAM</b> Položka	Schválený rozpočet	Upravený rozpočet	Kapitálové výdavky	<b>Spolu plnenie</b>	Percento plnenia
<b>4.1 Administratíva a vš. služby</b>	0,00	0,00	0,00	<b>0,00</b>	0,00
<b>4.2 Vysielacie a rozmn. služby</b> <b>Položka 717 002 Rekonšt. a moder.</b>	<b>zdroj 111</b> 8 000,00 <b>zdroj 46</b> 1 000,00	0,00 0,00	0,00 0,00	<b>0,00</b> <b>0,00</b>	0,00 0,00
<b>4.3 PVŠS, spol. obecné úrady</b>	0,00	0,00	0,00	<b>0,00</b>	0,00
<b>4 Administratíva a služby občanom</b>	<b>9 000,00</b>	<b>0,00</b>	<b>0,00</b>	<b>0,00</b>	<b>0,00</b>
<b>12.1 Bývanie, podnikanie, cestovný ruch</b> <b>Položka 711 001 Nákup pozemkov</b> <b>Položka 716 000 – Prípr. dokum.</b>	<b>zdroj 46</b> 10 000,00 <b>zdroj 46</b> 3 500,00	0,00 0,00	0,00 0,00	<b>0,00</b> <b>0,00</b>	0,00 0,00
<b>12.2 Technická infraštruktúra</b> <b>Položka – 717 001 Realiz. nov.stav.</b>	<b>zdroj 111</b> 300 000,00 <b>zdroj 46</b> 15 000,00	0,00 0,00	0,00 0,00	<b>0,00</b> <b>0,00</b>	0,00 0,00
<b>12 Prostredie pre život</b>	<b>315 000,00</b>	<b>0,00</b>	<b>0,00</b>	<b>0,00</b>	<b>0,00</b>
<b>SPOLU</b>	<b>zdroj 111</b> 308 000,00 <b>zdroj 46</b> 29 500,00 <b>337 500,00</b>	0,00 0,00 <b>0,00</b>	0,00 0,00 <b>0,00</b>	<b>0,00</b> <b>0,00</b> <b>0,00</b>	0,00 0,00 <b>0,00</b>

### **3. Hospodárenie obce a rozdelenie výsledku hospodárenia za rok 2013**

#### **3.1 Výsledok hospodárenia pre tvorbu rezervného fondu:**

##### **Použitie prebytku rozpočtového hospodárenia na tvorbu rezervného fondu :**

Vzhľadom k tomu, že obec má za rok 2013 pre tvorbu rezervného fondu výsledok hospodárenia kladný, /rozdiel celkových príjmov a celkových výdavkov rozpočtu príslušného účtovacieho obdobia - za kalendárny rok 2013/ odvod do rezervného fondu obce bude tvorený v celkovej výške zostatku prebytku, a to v sume : **15 211,09 €**, **nakol'ko obec netvorí žiadne iné fondy.**

##### **Výsledok hospodárenia pre tvorbu rezervného fondu:**

Bežné príjmy	82 637,08 €
<u>Kapitálové príjmy</u>	<u>0,00 €</u>
<b>Príjmy spolu</b>	<b>82 637,08 €</b>
Bežné výdavky	67 425,99 €
<u>Kapitálové výdavky</u>	<u>0,00 €</u>
<b>Výdavky spolu</b>	<b>67 425,99 €</b>

**Rozdiel príjmov a výdavkov hospodárenia 2013 + 15 211,09 €**

**Povinný odvod do rezervného fondu obce za rok 2013 = 15 211,09 €**

V zmysle ustanovenia § 16 odsek 6 zákona č.583/2004 Z.z. o rozpočtových pravidlách územnej samosprávy a o zmene a doplnení niektorých zákonov v znení neskorších predpisov sa na účely tvorby peňažných fondov pri usporiadaní prebytku rozpočtu obce z tohto prebytku žiadne finančné prostriedky nevyklučujú, ktoré by bolo možné použiť v rozpočtovom roku v súlade s ustanovením § 8 odsek 4 a 5 zákona č.523/2004 Z.z. o rozpočtových pravidlách verejnej správy a o zmene a doplnení niektorých zákonov v znení neskorších predpisov.

Prebytok rozpočtu v sume 15 211,09 € zistený podľa ustanovenia §10 ods. 3 písm. a./ a b./ Zák. č. 583/2004 Z.z. o rozpočtových pravidlách územnej samosprávy a o zmene a doplnení niektorých zákonov v z. n.p. je celý zdrojom rezervného fondu, nakol'ko obec nevytvára žiadne iné fondy, a bude preúčtovaný v roku 2014 riadne cez účty 221 a 261.

#### **3.2. Stav finančných prostriedkov obce k 31.12.2013**

Zostatky na bankových účtoch k 31.12.2013 spolu vo výške :122 587,81 € (bankové účty 221 + pokladňa 211)

P. č.	Inventarizovaný majetok		Účtovný stav k 31.12. 2013	Spôsob zistenia	Stav podľa dokladu k 31. 12. 2013	Zistené rozdiely
	Účet	Názov	MD/ €		MD/€	
1.	221 1	VÚB – Nitrianska Blatnica	2 695,63 €	dokladovo	2 695,63 €	0
2.	221 2	Prima Banka - Topoľčany	50 369,17 €	dokladovo	50 369,17 €	0
3.	221 3	Prima Banka – účelové prostriedky	0,00 €	dokladovo	0,00 €	zrušený
4.	221 4	VÚB – Dotačný účet	33,59 €	dokladovo	33,59 €	0
5.	221 5	VÚB – Rezervný fond	66 194,96 €	dokladovo	66 194,96 €	0
6.	221 6	VÚB – Sociálny fond	280,34 €	dokladovo	280,34 €	0
7.	221 7	Prima Banka - RF	0,00 €	dokladovo	0,00 €	zrušený
8.	221 99	Ostatné účty – depozit	2 640,22 €	dokladovo	2 640,22 €	0
9.	211	Pokladňa	373,90 €	dokladovo	373,90 €	0
		<b>Spolu:</b>	<b>122 587,81 €</b>		<b>122 587,81 €</b>	

#### 4. Bilancia aktív a pasív k 31.12.2013 v EUR

##### 4.1. Aktíva

Názov	ZS k 01.01.2013	KS k 31.12.2013
<b>Neobežný majetok spolu</b>	<b>244 940,00</b>	<b>241 451,78</b>
Z toho :		
Dlhodobý nehmotný majetok	0,00	0,00
Dlhodobý hmotný majetok	176,170,32	172 682,10
Dlhodobý finančný majetok	68 769,68	68 769,68
<b>Obežný majetok spolu</b>	<b>105 971,21</b>	<b>120 489,27</b>
Z toho :		
Zásoby	473,76	270,72
Zúčtovanie medzi subjektmi VS	0,00	0,00
Dlhodobé pohľadávky	0,00	0,00
Krátkodobé pohľadávky	600,03	270,96
Finančné účty	104 897,42	119 947,59
Poskytnuté návr. fin. výpomoci dlh.	0,00	0,00
Poskytnuté návr. fin. výpomoci krát.	0,00	0,00
<b>Časové rozlíšenie</b>	<b>965,50</b>	<b>1 109,32</b>
Náklady budúcich období	965,11	1 108,87
Príjmy budúcich období	0,39	0,45
<b>Vzťahy k účt. klientom št. pokl.</b>	<b>0</b>	<b>0,00</b>
<b>MAJETOK SPOLU</b>	<b>351 876,71</b>	<b>363 050,37</b>

## 4.2. Pasíva :

Názov	ZS k 01.01.2013	KZ k 31.12.2013
<b>Vlastné imanie</b>	<b>314 256,54</b>	<b>322 467,45</b>
Z toho :		
Oceňovacie rozdiely	0,00	0,00
Fondy účtovnej jednotky	0,00	0,00
Výsledok hospodárenia	314 256,54	322 467,45
Nevysporiadaný výsledok	319 454,93	323 980,61
Výsledok hospodárenia za účtovné	- 5 198,39	- 1 513,16
<b>Závazky</b>	<b>6 331,65</b>	<b>11 612,56</b>
Z toho :		
Rezervy	2 572,43	7 544,47
Zúčtovanie medzi subjektmi VS	0	4,80
Dlhodobé záväzky	206,61	284,89
Krátkodobé záväzky	3 552,61	3 778,40
Bankové úvery a výpomoci	0,00	0,00
<b>Časové rozlíšenie</b>	<b>31 288,52</b>	<b>28 970,36</b>
<b>Vzťahy k účtom klient. št. pokl.</b>	<b>0,00</b>	<b>0,00</b>
<b>Vlastné imanie a záväzky - SPOLU</b>	<b>351 876,71</b>	<b>363 050,37</b>

## 5. Vývoj pohľadávok a záväzkov

### 5.1. Pohľadávky

Obec Lipovník neeviduje k 31.12.2013 žiadne pohľadávky po lehote splatnosti ani daňové a ani nedaňové, taktiež neeviduje ani žiadne pohľadávky v priebehu roka odpísané.

Obec Lipovník k 31.12.2013 eviduje iba tieto krátkodobé pohľadávky, ktoré sa vykazujú na účte 378 – iné pohľadávky:

P.č.	Názov	Obsah	Suma v €
1.	MsÚ Topoľčany	Vyúčtovanie spol. úradu opatr. služba preplatok	4,80
2.	ZSE, a.s. Bratislava	Vyúčtovanie EE za rok 2013 DF138/013 TJ – preplatok DS - preplatok	234,48 23,51
3.	Junior Game s.r.o. Bratislava	Výťažok z haz. hier za 12/013	8,17
	<b>Spolu</b>		<b>270,96</b>



## 5.2. Závazky

Obec Lipovník k 31.12.2013 eviduje nasledovný druh záväzkov:

Závazky podľa doby splatnosti	Zostatok k 31.12. bežného účtovného obdobia
a	1
Závazky v lehote splatnosti	4 063,29
z toho:	
Závazky so zostatkovou dobou splatnosti do jedného roka vrátane	3 778,40
Závazky so zostatkovou dobou splatnosti od jedného do piatich rokov vrátane	284,89
Závazky so zostatkovou dobou splatnosti dlhšou ako päť rokov	0
Závazky po lehote splatnosti	0
Spolu (r. 01 + r. 05)	<b>4 063,29</b>

Závazky so zostatkovou dobou splatnosti do jedného roka vrátane:

Závazok	Hodnota záväzku
Dodávatelia	1 121,13
Iné záväzky	17,05
Zamestnanci	1 503,53
Zúčtovanie s org. SP a ZP	930,09
Ostatné priame dane	206,60
<b>Spolu</b>	<b>3 778,40</b>

## 5.3. Bankové úvery a výpomoci

Obec Lipovník v roku 2013 nepožiadala o žiaden bankový úver a taktiež neobdržala ani žiadne ostatné finančné výpomoci.

## 6. Hospodársky výsledok

### 6.1. Výnosy – popis a výška významných položiek v EUR.

Druh výnosov	Popis /číslo účtu a názov/	Suma
a) tržby za vlastné výkony a tovar	602 - Tržby z predaja služieb	415,00
b) zmena stavu vnútroorganizačných zásob		0,00
c) aktivácia	624 - Aktivácia DHM	0,00
d) daňové a colné výnosy a výnosy z poplatkov	632 - Daňové výnosy samosprávy	56 548,22
	633 - Výnosy z poplatkov	3 538,54
e) finančné výnosy	661 - Tržby z predaja CP	0,00
	662 - Úroky	46,69
	668 - Ostatné finančné výnosy	0,00
f) mimoriadne výnosy	672 - Náhrady škôd	0,00
g) výnosy z transferov	691 - Výnosy z bežných transferov z rozpočtu obce, VÚC	0,00
	692 - Výnosy z kapit. transferov z rozpočtu obce, VÚC	0,00
	693 - Výnosy samosprávy z bežných transferov zo ŠR	14 207,16
	694 - Výnosy samosprávy z kapit. transferov zo ŠR	1 969,00
	695 - Výnosy samosprávy z bežných transferov od EÚ	0,00
	696 - Výnosy samosprávy z kapit. transferov od EÚ	0,00
	697 - Výnosy samosprávy z bežných transferov od ostatných subjektov mimo verejnej správy	0,00
	698 - Výnosy samosprávy z kapitálov. transferov od ostatných subjektov mimo verejnej správy	0,00
	699 - Výnosy samosprávy z odvodu rozpočtových príjmov	0,00
h) ostatné výnosy	642 – Tržby z predaja materiálu	22,56
	644 - Zmluvné pokuty, penále a úroky z omeškania	0,00
	645 - Ostatné pokuty, penále a úroky z omeškania	0,00
	648 - Ostatné výnosy	9 468,06
	653 – Zúčtovanie ostatných rezerv z prev. činnosti	2 572,43
i) výnosy podľa rozpočtových programov	Účtovná jednotka nemá obsahovú náplň	0,00
<b>SPOLU:</b>		<b>88 787,66</b>

## 6.2. Náklady popis a výška významných položiek v EUR.

Druh nákladov	Popis /číslo účtu a názov/	Suma
a) spotrebované nákupy	501 - Spotreba materiálu	2 353,43
	502 - Spotreba energie	9 964,51
b) služby	511 - Opravy a udržiavanie	9 540,09
	512 - Cestovné	1 301,72
	513 - Náklady na reprezentáciu	526,86
	518 - Ostatné služby	6 025,27
c) osobné náklady	521 - Mzdové náklady	27 228,62
	524 - Záonné sociálne poistenie	8 775,53
	527 – Záonné sociálne náklady	1 123,28
d) dane a poplatky	532 - Daň z nehnuteľností	0,00
	538 - Ostatné dane a poplatky	308,95
e) odpisy, rezervy a opravné položky	551 - Odpisy DNM a DHM	13 212,29
	553 - Tvorba ostatných rezerv	7 544,47
	558 - Tvorba ostatných opravných položiek	0,00
f) finančné náklady	561 - Predané CP a podiely	0,00
	562 - Úroky	0,00
	568 - Ostatné finančné náklady	1 366,83
g) mimoriadne náklady	572 - Škody	0,00
h) náklady na transfery a náklady z odvodu príjmov	584 - Náklady na transfery z rozpočtu obce, VÚC do RO, PO zriadených obcou alebo VÚC	0,00
	585 - Náklady na transfery z rozpočtu obce, VÚC ostatným subjektom verejnej správy	626,51
	586 - Náklady na transfery z rozpočtu obce, VÚC subjektov mimo verejnej správy	0,00
	587 - Náklady na ostatné transfery	0,00
	588 - Náklady z odvodu príjmov	0,00
	589 - Náklady z budúceho odvodu príjmov	0,00
i) ostatné náklady	541 - ZC predaného DNM a DHM	0,00
	544 - Zmluvné pokuty, penále a úroky z omeškania	0,00
	545 - Ostatné pokuty, penále a úroky z omeškania	0,00
	546 - Odpis pohľadávky	0,00
	548 - Ostatné náklady na prevádzkovú činnosť	394,80
	549 - Manká a škody	0,00
j) náklady podľa rozpočtových programov	Účtovná jednotka nemá obsahovú náplň	
<b>SPOLU:</b>		<b>90 293,16</b>

### 6.3. Vysporiadanie účtovného výsledku hospodárenia obce:

Výsledok hospodárenia pred zdanením sa zisťuje ako rozdiel výnosov účtovaných na účtoch účtovnej triedy 6 a nákladov účtovaných na účtoch účtovnej triedy 5 (okrem účtov 591-splatná daň z príjmov a 595 – dodatočne platená daň z príjmov)

5. Výnosy	88. 787,66 €
6. Náklady ( bez účtu 591)	90 293,16 €
<b>Výsledok hospodárenia pred zdanením</b>	<b>- 1 505,50 €</b>
<b>591 Splatná daň z príjmov</b>	<b>7,66 €</b>
Účtovný výsledok hospodárenia /po zdanení/	- 1 513,16 €

Celkový výsledok hospodárenia za rok 2013 je vo výške : - 1. 513,16 €

Nakoľko obec v roku 2013 mala vyššie náklady ako výnosy /vysoké náklady vznikli hlavne pri odpisovaní majetku obce/, vznikol záporný výsledok hospodárenia.

**Účtovný výsledok hospodárenia za rok 2013 – strata**, bude v roku 2014 preúčtovaný nasledovne:

- usporiadanie záporného výsledku hospodárenia: 428/431

## 7. Ostatné dôležité informácie

### 7.1. Prijaté granty a transfery

Obec Lipovník dostala v roku 2013 nasledovné transfery:

P.č.	Poskytovateľ	Suma v €	Účel
1.	ÚPSVaR	3 492,54 616,32	Aktivácia nezamestnaných Projekt XX
2.	Krajský stavebný úrad	302,25	Stavebný úrad
3.	Krajský úrad CDA PK	17,62	Cestná doprava a komunikácie
4.	Krajský úrad ŽP	34,10	Životné prostredie
5.	MV SR – Obvodný úrad Topoľčany	107,25	Evidencia obyvateľstva
6.	Úrad NSK	240,00	Šport 2013
7.	Obvodný úrad Topoľčany	80,40	Refundácia mzdy skladníka CO
8.	MV SR – Obvodný úrad Topoľčany	600,00	Voľby do VÚC – 1.kolo
9.	MV SR – Obvodný úrad Topoľčany	520,00	Voľby do VÚC – 2.kolo
10.	ÚV SR - Bratislava	8000,00	Oprava HSK, výmena okien
11.	MD SR Bratislava	634,70	Oprava cestnej infraštruktúry
12.	MF SR Bratislava	88,00	Platy učiteľov
	<b>Spolu</b>	<b>14 733,18</b>	

Poskytnuté granty a transfery boli účelovo viazané a boli použité v súlade s ich účelom. Povinné zúčtovanie poskytnutých BT bolo vykonané riadne v termínoch a za podmienok určených poskytovateľmi.

## 7.2. Poskytnuté dotácie

Obec v roku 2013 poskytla dotácie v súlade so VZN o dotáciách, právnickým osobám, fyzickým osobám - podnikateľom na podporu všeobecne prospešných služieb, na všeobecne prospešný alebo verejnoprospešný účel.

<b>Žiadateľ dotácie Účelové určenie dotácie : uviesť - bežné výdavky - kapitálové výdavky - 1 -</b>	<b>Suma poskytnutých prostriedkov v roku 2011 - 2 -</b>	<b>Suma použitých prostriedkov v roku 2011 - 3 -</b>	<b>Rozdiel (stĺ.2 - stĺ.3 ) - 4 -</b>
Členské príspevky – záujmové združ. obce	518,79	518,79	0
<b>SPOLU . jednotl., OZ, nadáciam, nezisk. organiz.</b>	<b>518,79 €</b>	<b>518,79 €</b>	<b>0</b>
Spoločný obecný úrad – Mesto Topoľčany			
opatrovateľská služba /384,84-4,80/ preplatok	380,04 4,80	380,04 4,80	0 0
stavebný úrad /88,51+12,56/ nedoplatok	101,07	101,07	0
pozemné komunikácie /26,72+9,50/ nedoplatok	36,22	36,22	
<b>SPOLU</b>	<b>517,33</b>	<b>517,33</b>	<b>0</b>
<b>SPOLU BT zdroj 41</b>	<b>1 036,12</b>	<b>1 036,12</b>	<b>0</b>

K 31.12.2013 boli vyúčtované dotácie, ktoré boli poskytnuté v súlade so VZN obce Lipovník o poskytovaní dotácií z rozpočtu obce Lipovník, v súlade s uzatvorenými zmluvami s mestom Topoľčany o spoločnom obecnom úrade / opatrovateľská služba, stavebný úrad a CDaPK/, podpísanými stanovami členských združení obce Lipovník / ZMOS, TIR, OZ MPM, /.

## 7.3. Významné investičné akcie v roku 2013

V roku 2013 sa v obci Lipovník neuskutočnili žiadne významné investičné akcie.

## 7.4. Predpokladaný budúci vývoj činnosti

Z hľadiska budúcich cieľov obce Lipovník bude aj naďalej prostredníctvom svojich orgánov plniť hlavne samosprávne funkcie, na ktoré bola zriadená a prenesené úlohy štátnej správy tak, ako je stanovené v zákone č. 416/2001 Z.z. o prechode niektorých pôsobností z orgánov štátnej správy na obec.

## 7.5. Udalosti osobitného významu po skončení účtovného obdobia

Obec nezaznamenala žiadnu udalosť osobitného významu po skončení účtovného obdobia.

Táto výročná správa sa vyhotovuje za účtovné obdobie od 01.01.2013 – 31.12.2013. Účtovná zvierka obce bola odovzdaná metodikovi pre účtovníctvo na Finančnom riaditeľstve – Daňovom úrade v Nitre v elektronickej forme a to zákonom v stanovenom termíne.

Vypracovala:

Zuzana Jančovičová – zodpovedná za zostavenie individuálnej účtovnej zvierky

Predkladá:

Dušan Turčan – starosta obce

V Lipovníku, dňa 30. apríla 2014

**Prílohy:**

- **Individuálna účtovná zvierka: Súvaha, výkaz ziskov a strát, poznámky**
- **Výrok nezávislého audítora k individuálnej účtovnej zvierke**